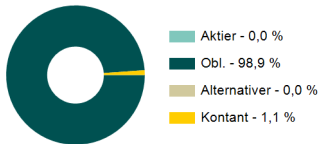
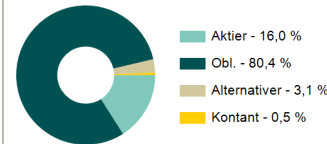
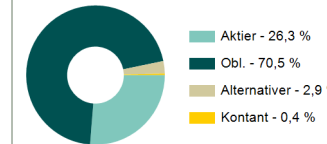
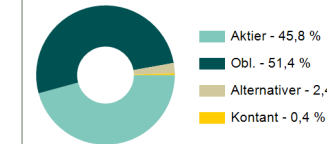
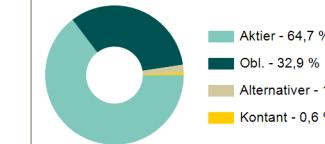
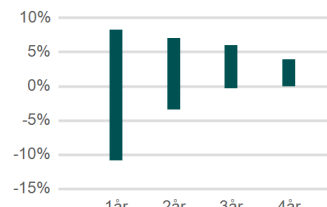
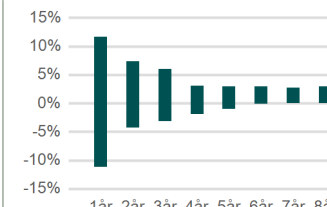
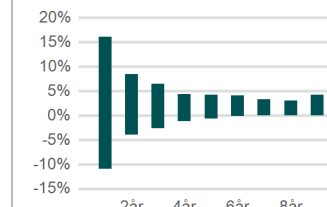
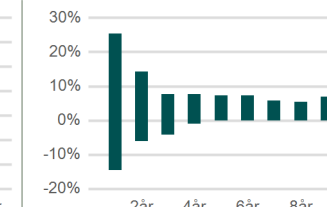
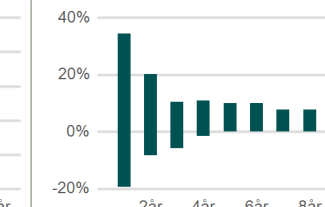







Blandede afdelinger

Opdateret pr. 30. apr 2026

	Mix Rente KL A	Mix Minimum Risiko KL A	Mix Lav Risiko KL A	Mix Mellem Risiko KL A	Mix Høj Risiko KL A																																								
ISIN	DK0061551702	DK0060914901	DK0060623189	DK0060623262	DK0060623346																																								
Udbytte / Beskattes som	Udbyttebetalende / Kapitalindkomst	Udbyttebetalende / Kapitalindkomst	Udbyttebetalende / Kapitalindkomst	Udbyttebetalende / Kapitalindkomst	Udbyttebetalende / Aktieindkomst																																								
Velegnet til	Frie midler, pensions- og børneopsparing, samt midler i A/S og ApS.	Frie midler, pensions- og børneopsparing, samt midler i A/S og ApS.	Frie midler, pensions- og børneopsparing, samt midler i A/S og ApS.	Frie midler, pensions- og børneopsparing, samt midler i A/S og ApS.	Frie midler, pensions- og børneopsparing, samt midler i A/S, ApS og på Aktiesparekonto																																								
Aktivfordeling																																													
Afkast	<table border="1"> <thead> <tr> <th>Seneste måned</th> <th>År-til-dato</th> </tr> </thead> <tbody> <tr> <td>0,73%</td> <td>0,29%</td> </tr> </tbody> </table>	Seneste måned	År-til-dato	0,73%	0,29%	<table border="1"> <thead> <tr> <th>Seneste måned</th> <th>År-til-dato</th> </tr> </thead> <tbody> <tr> <td>1,90%</td> <td>1,19%</td> </tr> </tbody> </table>	Seneste måned	År-til-dato	1,90%	1,19%	<table border="1"> <thead> <tr> <th>Seneste måned</th> <th>År-til-dato</th> </tr> </thead> <tbody> <tr> <td>2,68%</td> <td>1,83%</td> </tr> </tbody> </table>	Seneste måned	År-til-dato	2,68%	1,83%	<table border="1"> <thead> <tr> <th>Seneste måned</th> <th>År-til-dato</th> </tr> </thead> <tbody> <tr> <td>4,21%</td> <td>3,03%</td> </tr> </tbody> </table>	Seneste måned	År-til-dato	4,21%	3,03%	<table border="1"> <thead> <tr> <th>Seneste måned</th> <th>År-til-dato</th> </tr> </thead> <tbody> <tr> <td>5,75%</td> <td>4,22%</td> </tr> </tbody> </table>	Seneste måned	År-til-dato	5,75%	4,22%																				
Seneste måned	År-til-dato																																												
0,73%	0,29%																																												
Seneste måned	År-til-dato																																												
1,90%	1,19%																																												
Seneste måned	År-til-dato																																												
2,68%	1,83%																																												
Seneste måned	År-til-dato																																												
4,21%	3,03%																																												
Seneste måned	År-til-dato																																												
5,75%	4,22%																																												
Annualiserede afkast	<table border="1"> <thead> <tr> <th>Start ann.</th> <th>1 år ann.</th> <th>3 år ann.</th> <th>5 år ann.</th> </tr> </thead> <tbody> <tr> <td>1,38%</td> <td>3,22%</td> <td>4,56%</td> <td></td> </tr> </tbody> </table>	Start ann.	1 år ann.	3 år ann.	5 år ann.	1,38%	3,22%	4,56%		<table border="1"> <thead> <tr> <th>Start ann.</th> <th>1 år ann.</th> <th>3 år ann.</th> <th>5 år ann.</th> </tr> </thead> <tbody> <tr> <td>1,38%</td> <td>4,94%</td> <td>5,13%</td> <td>1,59%</td> </tr> </tbody> </table>	Start ann.	1 år ann.	3 år ann.	5 år ann.	1,38%	4,94%	5,13%	1,59%	<table border="1"> <thead> <tr> <th>Start ann.</th> <th>1 år ann.</th> <th>3 år ann.</th> <th>5 år ann.</th> </tr> </thead> <tbody> <tr> <td>1,95%</td> <td>6,33%</td> <td>5,68%</td> <td>2,22%</td> </tr> </tbody> </table>	Start ann.	1 år ann.	3 år ann.	5 år ann.	1,95%	6,33%	5,68%	2,22%	<table border="1"> <thead> <tr> <th>Start ann.</th> <th>1 år ann.</th> <th>3 år ann.</th> <th>5 år ann.</th> </tr> </thead> <tbody> <tr> <td>2,92%</td> <td>9,25%</td> <td>6,99%</td> <td>3,46%</td> </tr> </tbody> </table>	Start ann.	1 år ann.	3 år ann.	5 år ann.	2,92%	9,25%	6,99%	3,46%	<table border="1"> <thead> <tr> <th>Start ann.</th> <th>1 år ann.</th> <th>3 år ann.</th> <th>5 år ann.</th> </tr> </thead> <tbody> <tr> <td>3,80%</td> <td>12,50%</td> <td>8,37%</td> <td>4,81%</td> </tr> </tbody> </table>	Start ann.	1 år ann.	3 år ann.	5 år ann.	3,80%	12,50%	8,37%	4,81%
Start ann.	1 år ann.	3 år ann.	5 år ann.																																										
1,38%	3,22%	4,56%																																											
Start ann.	1 år ann.	3 år ann.	5 år ann.																																										
1,38%	4,94%	5,13%	1,59%																																										
Start ann.	1 år ann.	3 år ann.	5 år ann.																																										
1,95%	6,33%	5,68%	2,22%																																										
Start ann.	1 år ann.	3 år ann.	5 år ann.																																										
2,92%	9,25%	6,99%	3,46%																																										
Start ann.	1 år ann.	3 år ann.	5 år ann.																																										
3,80%	12,50%	8,37%	4,81%																																										
Årlige afkast	<table border="1"> <thead> <tr> <th>2023</th> <th>2024</th> <th>2025</th> </tr> </thead> <tbody> <tr> <td>5,85%</td> <td>4,97%</td> <td>4,09%</td> </tr> </tbody> </table>	2023	2024	2025	5,85%	4,97%	4,09%	<table border="1"> <thead> <tr> <th>2023</th> <th>2024</th> <th>2025</th> </tr> </thead> <tbody> <tr> <td>6,54%</td> <td>6,42%</td> <td>2,98%</td> </tr> </tbody> </table>	2023	2024	2025	6,54%	6,42%	2,98%	<table border="1"> <thead> <tr> <th>2023</th> <th>2024</th> <th>2025</th> </tr> </thead> <tbody> <tr> <td>7,28%</td> <td>7,45%</td> <td>2,51%</td> </tr> </tbody> </table>	2023	2024	2025	7,28%	7,45%	2,51%	<table border="1"> <thead> <tr> <th>2023</th> <th>2024</th> <th>2025</th> </tr> </thead> <tbody> <tr> <td>8,94%</td> <td>9,62%</td> <td>2,06%</td> </tr> </tbody> </table>	2023	2024	2025	8,94%	9,62%	2,06%	<table border="1"> <thead> <tr> <th>2023</th> <th>2024</th> <th>2025</th> </tr> </thead> <tbody> <tr> <td>10,44%</td> <td>11,77%</td> <td>1,96%</td> </tr> </tbody> </table>	2023	2024	2025	10,44%	11,77%	1,96%										
2023	2024	2025																																											
5,85%	4,97%	4,09%																																											
2023	2024	2025																																											
6,54%	6,42%	2,98%																																											
2023	2024	2025																																											
7,28%	7,45%	2,51%																																											
2023	2024	2025																																											
8,94%	9,62%	2,06%																																											
2023	2024	2025																																											
10,44%	11,77%	1,96%																																											
Afkastudsving	 <p>Figuren viser afkastudsvingene i hele afdelingens levetid målt over forskellige investeringsperioder. Søjlernes yderpunkter viser max/min afkastet for investeringsperioden.</p>																																												
Morningstar Rating™	★ ★ ★ ★ ★	★ ★ ★	★ ★ ★ ★	★ ★ ★	★ ★ ★ ★																																								
Risikoindikator	1 2 3 4 5 6 7	1 2 3 4 5 6 7	1 2 3 4 5 6 7	1 3 4 5 6 7	1 3 4 5 6 7																																								
Løbende omk.	0,55 %	0,90 %	1,01 %	1,32 %	1,56 %																																								
Investér med god samvittighed	<p> ESG-Integration</p> <p>Vi overvejer altid muligheder og risici inden for miljø, sociale og ledelsesmæssige forhold (ESG-forhold), fordi det kan have væsentlig indflydelse på vores investeringer. Det er godt for samfundet - og godt for dit afkast.</p> <p> Gennemsigtighed</p> <p>For os er det vigtigt, at der er gennemsigtighed med, hvordan vi arbejder struktureret med bæredygtig investering. Læs om vores politikker, og se vores rapportering.</p>	<p> Eksklusioner</p> <p>Vi ekskluderer virksomheder, der er involverede i kontroversielle våben (fx klyngebomber, biologiske- og kemiske våben). For visse fonde går vi skridtet videre og ekskluderer på baggrund af udvalgte etiske kriterier.</p> <p> Aktivt ejerskab</p> <p>Vi arbejder aktivt for at fremme god selskabsledelse og sikre langsigtede, bæredygtige afkast.</p>	<p>Sparinvest følger FN's principper for ansvarlig investering (UN PRI) og har gjort det siden 2009.</p>			<p>Signatory of:</p> 																																							

Dette materiale udgør ikke individuel investeringsrådgivning og kan ikke danne grundlag for en beslutning om køb eller salg (eller undladelse heraf) af investeringsbeviser. Materialet er alene udarbejdet som orientering, og investorer opfordres til at søge fornøden professionel rådgivning inden køb eller salg af investeringsbeviser. Opmærksomheden henledes på, at historiske afkast og kursudvikling ikke kan betragtes som en garanti for fremtidig afkast og kursudvikling, ligesom investering altid er forbundet med risiko for tab. Især investeringer, der foretages på udenlandske markeder, er følsomme over for valutakursudsving, som kan forårsage enten stigninger eller fald i den investerede kapital. Fuld tilbagebetaling af investeret kapital er således ikke garanteret. Sparinvest påtager sig intet ansvar for den rådgivning, der ydes og dispositioner, der foretages eller undlades i forlængelse af dette materiale. Der henvises til vedtægter, prospekt, og anden relevant information om den pågældende afdeling inden et eventuelt køb af investeringsbeviser. Det relevante materiale er tilgængeligt på sparinvest.dk. Der tages forbehold for trykfejl, beregningsfejl og eventuelle øvrige fejl i materialet.

Blandede afdelinger

Opdateret pr. 30. apr 2026

Sparinvest

	Mix Maksimum Risiko KL A				Mix Aktier KL A			
ISIN	DK0061551892				DK0010014778			
Udbytte / Beskattes som	Udbyttebetalende / Aktieindkomst				Udbyttebetalende / Lagerbeskatning			
Velegnet til	Frie midler, pensions- og børneopsparing, samt midler i A/S, ApS samt på Aktiesparekonto				Frie midler, pensions- og børneopsparing, samt midler i A/S, ApS og på Aktiesparekonto			
Aktivfordeling								
Afkast	Seneste måned	År-til-dato			Seneste måned	År-til-dato		
	7,31%	5,53%			8,67%	6,61%		
Annualiserede afkast	Start ann.	1 år ann.	3 år ann.	5 år ann.	Start ann.	1 år ann.	3 år ann.	5 år ann.
	6,23%	16,06%	9,73%		6,48%	19,81%	13,98%	8,75%
Årlige afkast	2023	2024	2025		2023	2024	2025	
	11,41%	14,10%	1,91%		11,96%	23,36%	4,30%	
Afkastudsving								
<small>Figuren viser afkastudsvingene i hele afdelingens levetid målt over forskellige investeringsperioder. Søjlernes yderpunkter viser max/min afkastet for investeringsperioden.</small>								
Morningstar Rating™	★ ★ ★				★ ★ ★			
Risikoindeks	1	2	3	4	5	6	7	
Løbende omk.	1,71 %				1,81 %			

Dette materiale udgør ikke individuel investeringsrådgivning og kan ikke danne grundlag for en beslutning om køb eller salg (eller undladelse heraf) af investeringsbeviser. Materialet er alene udarbejdet som orientering, og investorer opfordres til at søge fornøden professionel rådgivning inden køb eller salg af investeringsbeviser. Opmærksomheden henledes på, at historiske afkast og kursudvikling ikke kan betragtes som en garanti for fremtidig afkast og kursudvikling, ligesom investering altid er forbundet med risiko for tab. Især investeringer, der foretages på udenlandske markeder, er følsomme over for valutakursudsving, som kan forårsage enten stigninger eller fald i den investerede kapitalens værdi. Fuld tilbagebetaling af investeret kapital er således ikke garanteret. Sparinvest påtager sig intet ansvar for den rådgivning, der ydes og dispositioner, der foretages eller undlades i forlængelse af dette materiale. Der henvises til vedtægter, prospekt, og anden relevant information om den pågældende afdeling inden et eventuelt køb af investeringsbeviser. Det relevante materiale er tilgængeligt på sparinvest.dk. Der tages forbehold for trykfejl, beregningsfejl og eventuelle øvrige fejl i materialet.

Nedenstående afdelinger kan alene købes af investorer via en fuldmagtsaftale i et pengeinstitut.

	Mix Rente KL W	Mix Minimum Risiko KL W	Mix Lav Risiko KL W	Mix Mellem Risiko KL W	Mix Høj Risiko KL W
ISIN	DK0061551629	DK0060915049	DK0060820330	DK0060820413	DK0060820686
Udbytte / Beskattes som	Udbyttebetalende / Kapitalindkomst	Udbyttebetalende / Kapitalindkomst	Udbyttebetalende / Kapitalindkomst	Udbyttebetalende / Kapitalindkomst	Udbyttebetalende / Aktieindkomst
Velegnet til	Frie midler, pensions- og børneopsparing, samt midler i A/S og ApS.	Frie midler, pensions- og børneopsparing, samt midler i A/S og ApS.	Frie midler, pensions- og børneopsparing, samt midler i A/S og ApS.	Frie midler, pensions- og børneopsparing, samt midler i A/S og ApS.	Frie midler, pensions- og børneopsparing, samt midler i A/S, ApS og på Aktiesparekonto
Aktivfordeling					
Afkast	Seneste måned 0,74% År-til-dato 0,34%	Seneste måned 1,92% År-til-dato 1,29%	Seneste måned 2,71% År-til-dato 1,95%	Seneste måned 4,25% År-til-dato 3,18%	Seneste måned 5,79% År-til-dato 4,39%
Annualiserede afkast	Start ann. 1,54% 1 år ann. 3,38% 3 år ann. 4,72% 5 år ann.	Start ann. 1,68% 1 år ann. 5,26% 3 år ann. 5,45% 5 år ann. 1,89%	Start ann. 2,55% 1 år ann. 6,70% 3 år ann. 6,05% 5 år ann. 2,57%	Start ann. 3,83% 1 år ann. 9,74% 3 år ann. 7,48% 5 år ann. 3,93%	Start ann. 4,98% 1 år ann. 13,06% 3 år ann. 8,91% 5 år ann. 5,34%
Årlige afkast	2023 6,01% 2024 5,12% 2025 4,24%	2023 6,86% 2024 6,74% 2025 3,29%	2023 7,66% 2024 7,83% 2025 2,86%	2023 9,43% 2024 10,11% 2025 2,52%	2023 10,99% 2024 12,34% 2025 2,47%
Afkastudsving					
Morningstar Rating™	★ ★ ★ ★ ★	★ ★ ★	★ ★ ★ ★	★ ★ ★ ★	★ ★ ★ ★
Risikoindeks	1 2 3 4 5 6 7	1 2 3 4 5 6 7	1 2 3 4 5 6 7	1 2 3 4 5 6 7	1 2 3 4 5 6 7
Løbende omk.	0,40 %	0,60 %	0,66 %	0,87 %	1,06 %
Investér med god samvittighed	<div style="display: flex; justify-content: space-between;"> <div style="width: 45%;"> <p>ESG-integration</p> <p>Vi overvejer altid muligheder og risici inden for miljø, sociale og ledelsesmæssige forhold (ESG-forhold), fordi det kan have væsentlig indflydelse på vores investeringer. Det er godt for samfundet - og godt for dit afkast.</p> <p>Gennemsigtighed</p> <p>For os er det vigtigt, at der er gennemsigtighed med, hvordan vi arbejder struktureret med bæredygtig investering. Læs om vores politikker, og se vores rapportering.</p> </div> <div style="width: 45%;"> <p>Eksklusioner</p> <p>Vi ekskluderer virksomheder, der er involverede i kontroversielle våben (fx klyngebomber, biologiske- og kemiske våben). For visse fonde går vi skridtet videre og ekskluderer på baggrund af udvalgte etiske kriterier.</p> <p>Aktivt ejerskab</p> <p>Vi arbejder aktivt for at fremme god selskabsledelse og sikre langsigtede, bæredygtige afkast.</p> </div> </div> <p style="text-align: right; margin-top: 20px;">Sparinvest følger FN's principper for ansvarlig investering (UN PRI) og har gjort det siden 2009.</p>				



Blandede afdelinger

Opdateret pr. 30. apr 2026

Sparinvest

Nedenstående afdelinger kan alene købes af investorer via en fuldmagtsaftale i et pengeinstitut.

	Mix Maksimum Risiko KL W		Mix Aktier KL W	
ISIN	DK0061551975		DK0060819670	
Udbytte / Beskattes som	Udbyttebetalende / Aktieindkomst		Udbyttebetalende / Lagerbeskatning	
Velegnet til	Frie midler, pensions- og børneopsparing, samt midler i A/S, ApS samt på Aktiesparekonto		Frie midler, pensions- og børneopsparing, samt midler i A/S, ApS og på Aktiesparekonto	
Aktivfordeling				
Afkast	Seneste måned	År-til-dato	Seneste måned	År-til-dato
	7,35%	5,70%	8,72%	6,79%
Annualiserede afkast	Start ann.	1 år ann.	3 år ann.	5 år ann.
	6,76%	16,64%	10,28%	9,29%
			Start ann.	1 år ann.
			9,38%	20,39%
			3 år ann.	5 år ann.
			14,55%	9,29%
Årlige afkast	2023	2024	2025	2023
	11,96%	14,68%	2,42%	12,52%
				2024
				23,98%
				2025
				4,82%
Afkastudsving				
<small>Figuren viser afkastudsvingene i hele afdelingens levetid målt over forskellige investeringsperioder. Søjlernes yderpunkter viser max/min afkastet for investeringsperioden.</small>				
Morningstar Rating™	★ ★ ★		★ ★ ★	
Risikoindeks	1 2 3 4 5 6 7		1 2 3 4 5 6 7	
Løbende omk.	1,21 %		1,31 %	

Dette materiale udgør ikke individuel investeringsrådgivning og kan ikke danne grundlag for en beslutning om køb eller salg (eller undladelse heraf) af investeringsbeviser. Materialet er alene udarbejdet som orientering, og investorer opfordres til at søge fornøden professionel rådgivning inden køb eller salg af investeringsbeviser. Opmærksomheden henledes på, at historiske afkast og kursudvikling ikke kan betragtes som en garanti for fremtidig afkast og kursudvikling, ligesom investering altid er forbundet med risiko for tab. Især investeringer, der foretages på udenlandske markeder, er følsomme over for valutakursudsving, som kan forårsage enten stigninger eller fald i den investerede kapitalens værdi. Fuld tilbagebetaling af investeret kapital er således ikke garanteret. Sparinvest påtager sig intet ansvar for den rådgivning, der ydes og dispositioner, der foretages eller undlades i forlængelse af dette materiale. Der henvises til vedtægter, prospekt, og anden relevant information om den pågældende afdeling inden et eventuelt køb af investeringsbeviser. Det relevante materiale er tilgængeligt på sparinvest.dk. Der tages forbehold for trykfejl, beregningsfejl og eventuelle øvrige fejl i materialet.